



ТЕРРИТОРИАЛЬНЫЙ ОРГАН
ФЕДЕРАЛЬНОЙ СЛУЖБЫ
ГОСУДАРСТВЕННОЙ СТАТИСТИКИ
ПО РЕСПУБЛИКЕ ТАТАРСТАН

ИНВЕСТИЦИИ В ОСНОВНОЙ КАПИТАЛ

январь – март 2024 года

ОБЪЕМ ИНВЕСТИЦИЙ В ОСНОВНОЙ КАПИТАЛ

январь – март 2024 года

ТАТАРСТАНСТАТ

Объем инвестиций в основной капитал
(по полному кругу хозяйствующих субъектов)

234,1 млрд рублей

Индекс физического объема

139,0%

Объем инвестиций в основной капитал
(без субъектов малого предпринимательства)

172,1 млрд рублей

за исключением бюджетных средств
(без субъектов малого предпринимательства)

140,0 млрд рублей

ОБЪЕМ ИНВЕСТИЦИЙ В ОСНОВНОЙ КАПИТАЛ

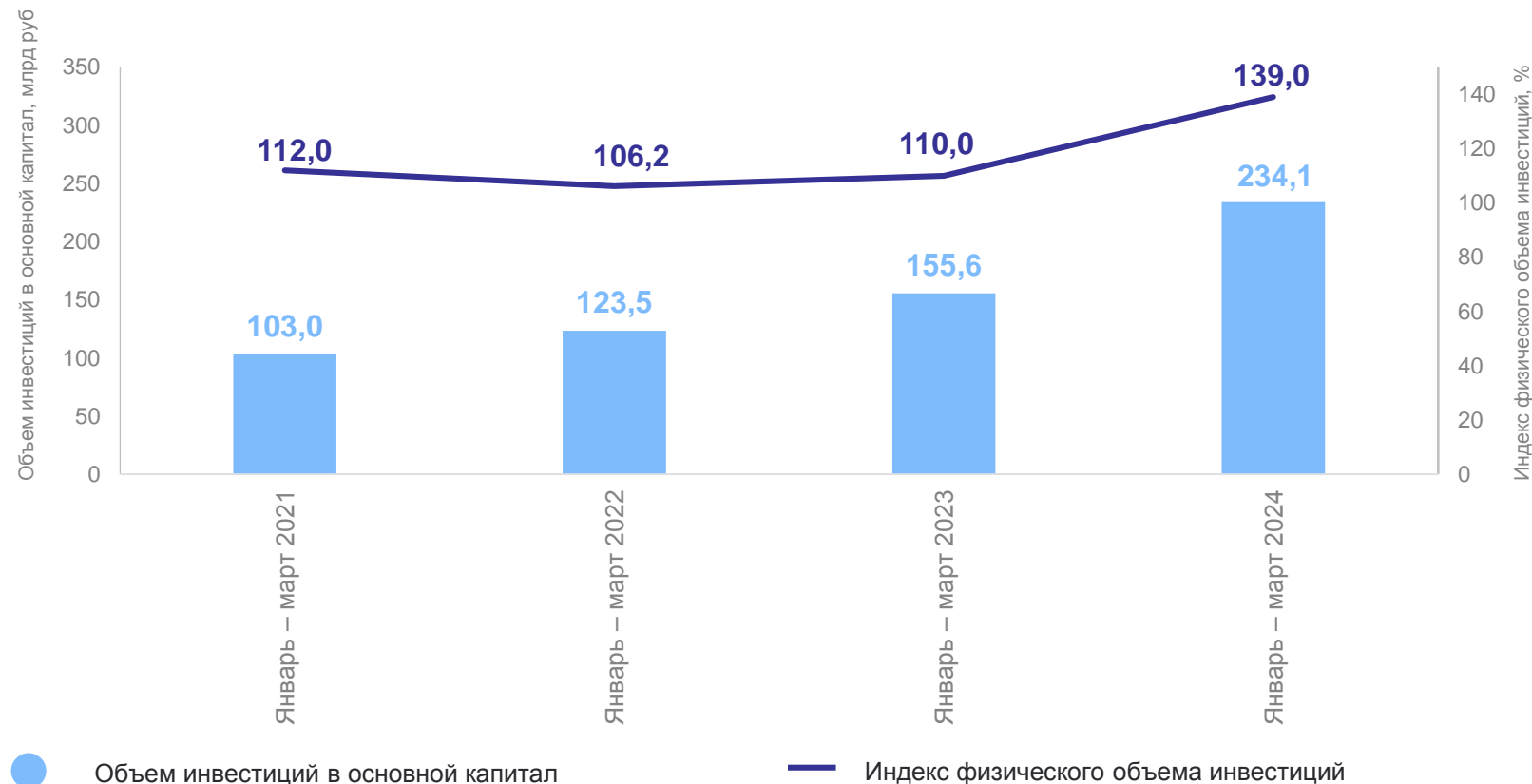
январь – март 2024 года

ТАТАРСТАНСТАТ

Объем инвестиций
в основной капитал
(по полному кругу
хозяйствующих субъектов)

234,1 млрд рублей

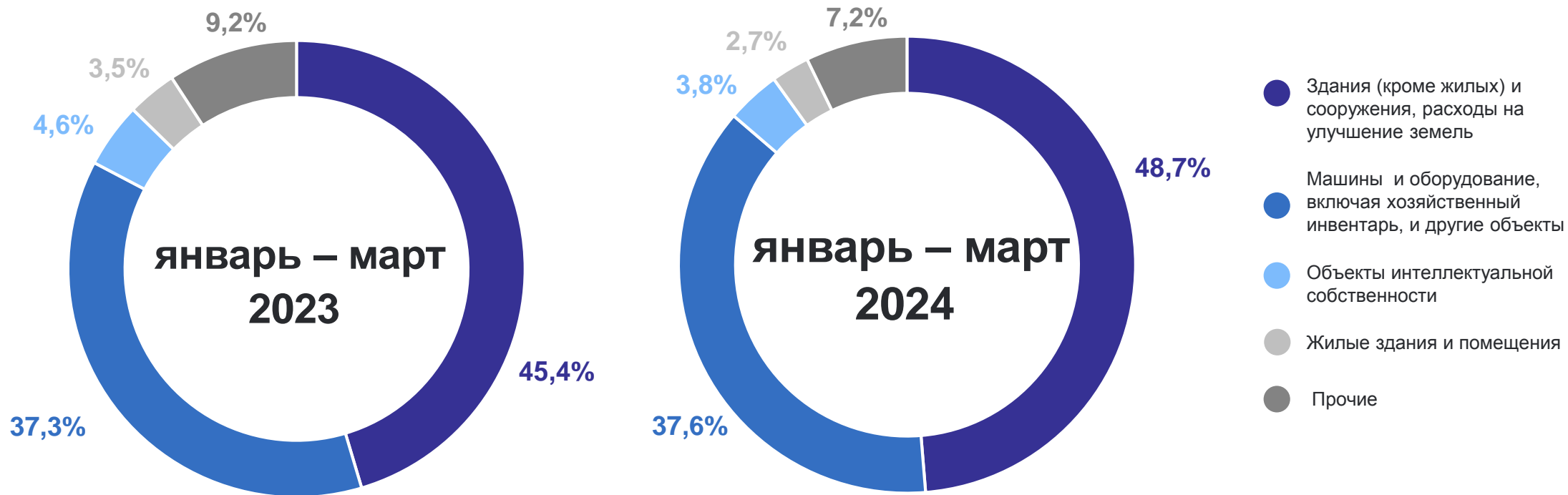
139,0%



ВИДОВАЯ СТРУКТУРА ИНВЕСТИЦИЙ В ОСНОВНОЙ КАПИТАЛ

ТАТАРСТАНСТАТ

(без субъектов малого предпринимательства и объема инвестиций, не наблюдаемых прямыми статистическими методами)



СТРУКТУРА ИНВЕСТИЦИЙ В ОСНОВНОЙ КАПИТАЛ ПО ИСТОЧНИКАМ ФИНАНСИРОВАНИЯ

ТАТАРСТАНСТАТ

(без субъектов малого предпринимательства и объема инвестиций, не наблюдаемых прямыми статистическими методами)

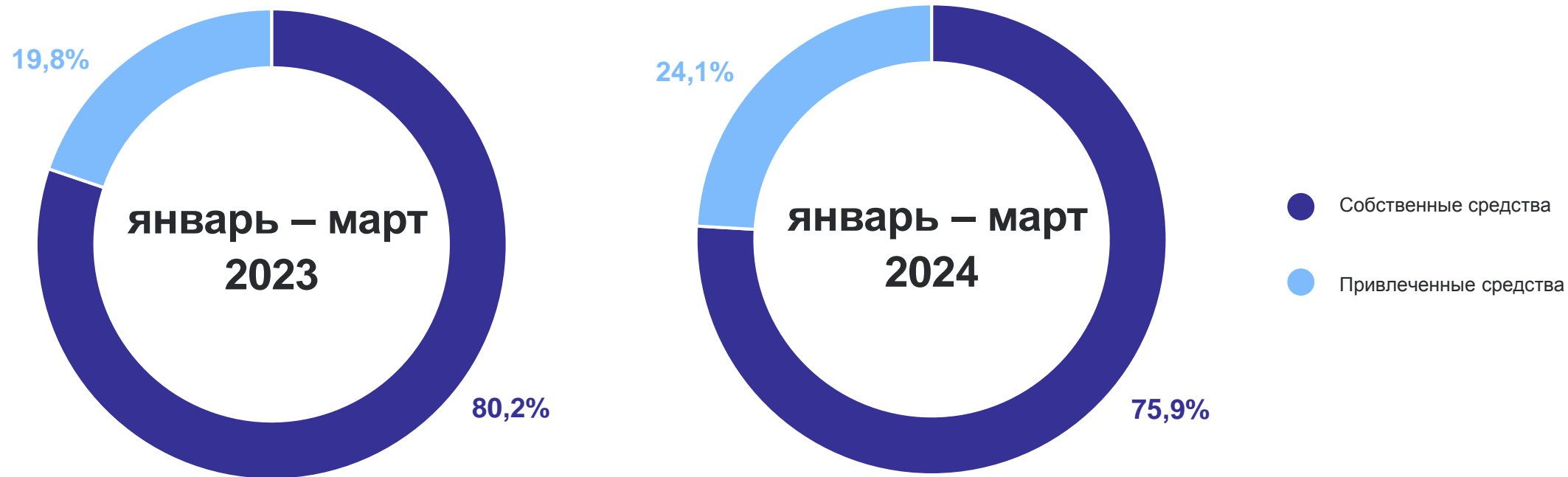


- Собственные средства
- Привлеченные средства

СТРУКТУРА ИНВЕСТИЦИЙ В НЕПРОИЗВЕДЕННЫЕ НЕФИНАНСОВЫЕ АКТИВЫ

ТАТАРСТАНСТАТ

(без субъектов малого предпринимательства и объема инвестиций, не наблюдаемых прямыми статистическими методами)



ИНВЕСТИЦИИ В НЕПРОИЗВЕДЕННЫЕ НЕФИНАНСОВЫЕ АКТИВЫ

(без субъектов малого предпринимательства и объема инвестиций, не наблюдаемых прямыми статистическими методами)

Объем инвестиций в произведенные нефинансовые активы
(без субъектов малого предпринимательства)

685,8 млн рублей

Земля и объекты природопользования **659,5** млн рублей

Контракты, договоры аренды, лицензии, "гудвиллы", деловые связи (маркетинговые активы) **26,3** млн рублей

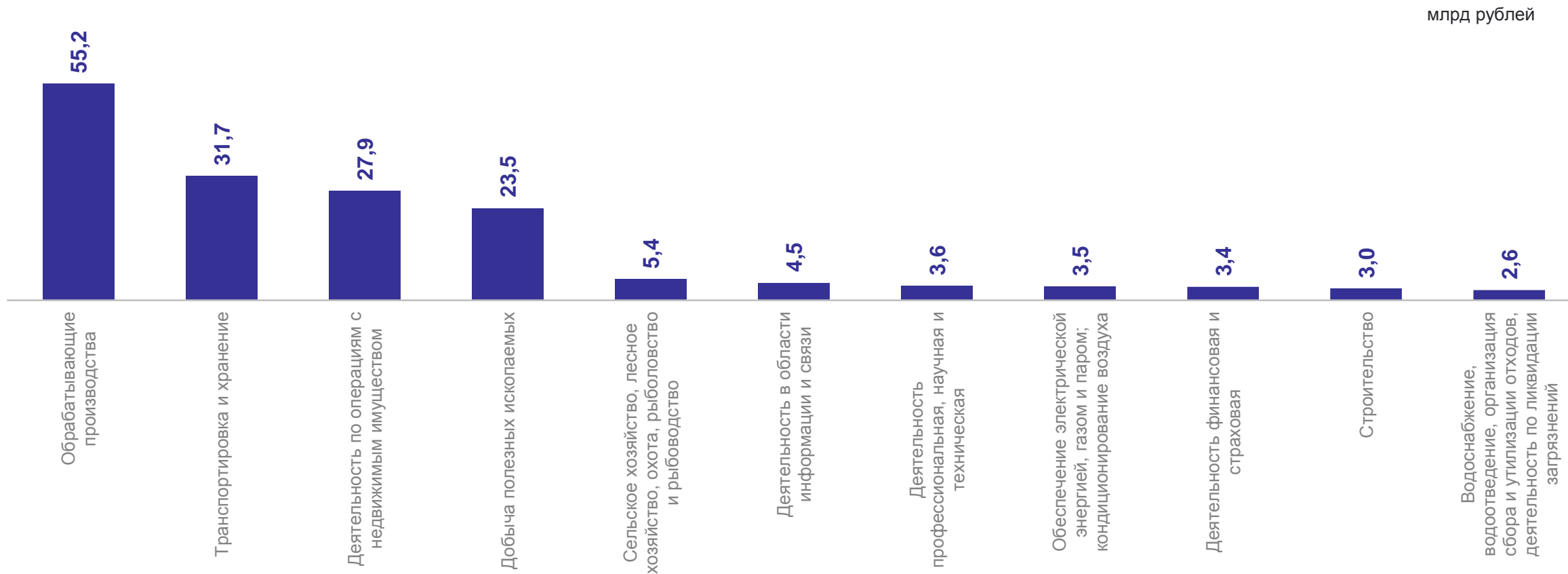


ОБЪЕМ ИНВЕСТИЦИЙ В ОСНОВНОЙ КАПИТАЛ ПО ВИДАМ ЭКОНОМИЧЕСКОЙ ДЕЯТЕЛЬНОСТИ

ТАТАРСТАНСТАТ

январь – март 2024 года, с наибольшим объемом инвестиций

(без субъектов малого предпринимательства и объема инвестиций, не наблюдаемых прямыми статистическими методами)

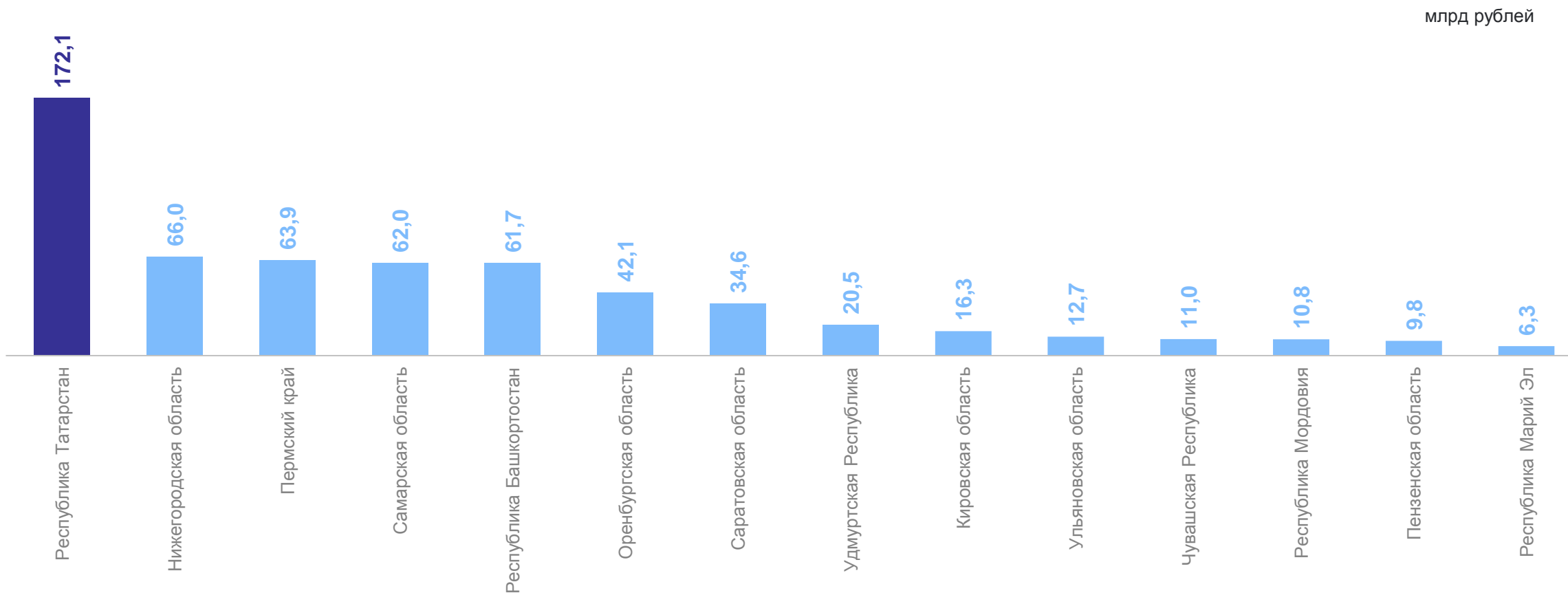


ОБЪЕМ ИНВЕСТИЦИЙ В ОСНОВНОЙ КАПИТАЛ В РАЗРЕЗЕ РЕГИОНОВ ПРИВОЛЖСКОГО ФЕДЕРАЛЬНОГО ОКРУГА

ТАТАРСТАНСТАТ

январь – март 2024 года

(без субъектов малого предпринимательства и объема инвестиций, не наблюдаемых прямыми статистическими методами)



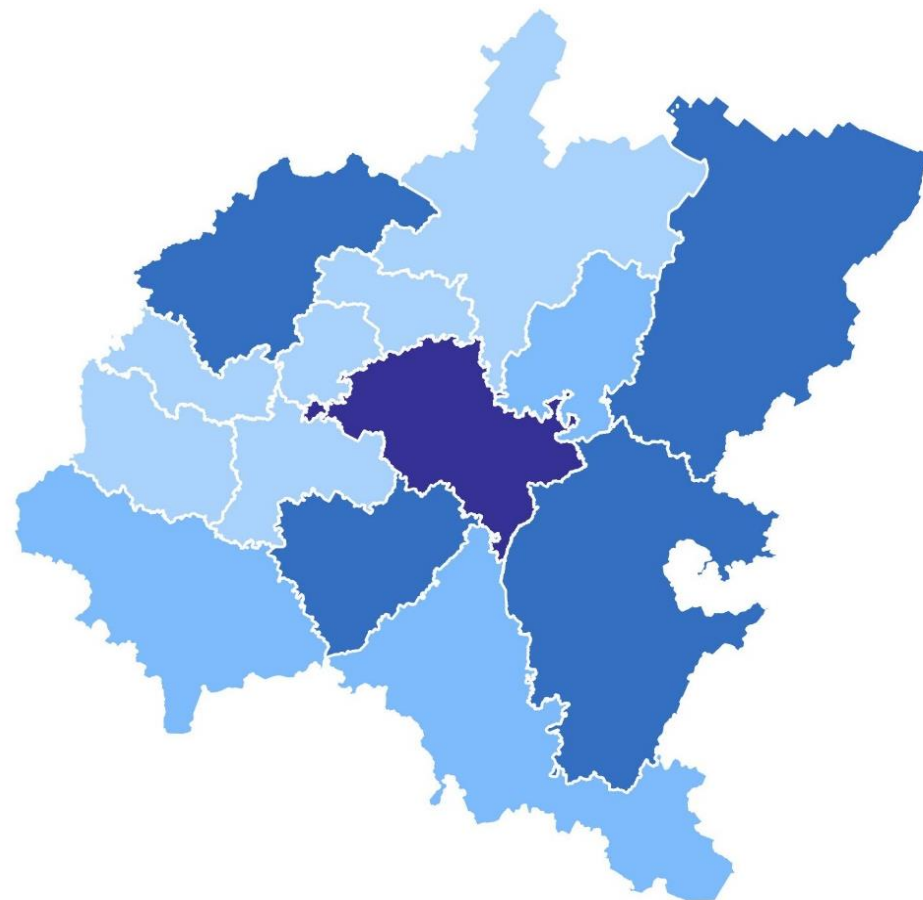
ОБЪЕМ ИНВЕСТИЦИЙ В ОСНОВНОЙ КАПИТАЛ В РАЗРЕЗЕ РЕГИОНОВ ПРИВОЛЖСКОГО ФЕДЕРАЛЬНОГО ОКРУГА ЗА СЧЕТ ВСЕХ ИСТОЧНИКОВ ФИНАНСИРОВАНИЯ

ТАТАРСТАНСТАТ

январь – март 2024 года, млн рублей

Доля Республики Татарстан в ПФО

28,0%



9 674,1-23 806,5

23 806,6-54 600,6

54 600,7-104 932,4

104 932,5-234 079,7

ОБЪЕМ ИНВЕСТИЦИЙ В ОСНОВНОЙ КАПИТАЛ В РАЗРЕЗЕ РЕГИОНОВ ПРИВОЛЖСКОГО ФЕДЕРАЛЬНОГО ОКРУГА ЗА СЧЕТ ВСЕХ ИСТОЧНИКОВ ФИНАНСИРОВАНИЯ

(в сопоставимых ценах в % к соответствующему периоду предыдущего года)

январь – март 2024 года

